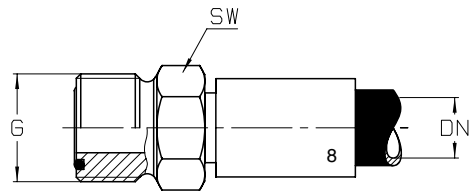


AGORS

Anschlussstutzen ORS, flachdichtend, mit UNF-Gewinde und O-Ring



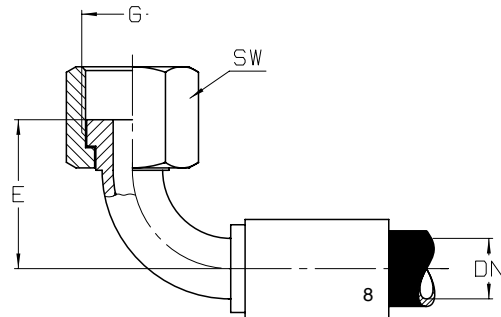
ECOVOS¹

Bestell-Nr.	DN	G	SW
1351 - 10	10	11/16 -16 UNF	22
1351 - 12	12	13/16 -16 UNF	24
1351 - 16	16	1 - 14 UNF	30

ORS 90°

Dichtkopf, flachdichtend und Überwurfmutter mit UNF-Gewinde

Gegenanschluss:
Anschlussstutzen ORS, flachdichtend, mit UNF-Gewinde



ECOVOS ¹

Bestell-Nr.	DN	G	E	SW
1521 - 06 - 90	6	9/16 - 16 UNF	33	17
1521 - 06 / 10 - 90	6	11/16 - 16 UNF	36	22
1521 - 08 / 10 - 90	8	11/16 - 16 UNF	32	22
1521 - 10 - 90	10	11/16 - 16 UNF	32	22
1521 - 10 / 12 - 90	10	13/16 - 16 UNF	34	24
1521 - 12 - 90	12	13/16 - 16 UNF	31	24
1521 - 12 / 16 - 90	12	1-14 UNF	40	30
1521 - 16 - 90	16	1-14 UNF	49	30
1521 - 20 - 90	20	1.3/16 - 12 UNF	58	36
1521 - 25 - 90	25	1.7/16 - 12 UNF	67	41
1521 - 32 - 90	32	1.11/16 - 12 UNF	78	50
1521 - 40 - 90	40	2 - 12 UNF		60

RD - Pressarmatur ³

Bestell-Nr.	DN	G	E	SW
1525 - 20 - 90	20	1.3/16 - 12 UNF	50	36
1525 - 20 - 91	20	1.3/16 - 12 UNF	100	36
1525 - 20 / 25 - 90	20	1.7/16 - 12 UNF	85	41
1525 - 25 - 90	25	1.7/16 - 12 UNF	55	41
1525 - 25 - 91	25	1.7/16 - 12 UNF	146	41

R15 - Pressarmatur ³

Bestell-Nr.	DN	G	E	SW
1526 - 25 - 90	25	1.7/16 - 12 UNF	54	41

Weitere Abmessungen in Vorbereitung, bitte fragen Sie an.

Fussnoten siehe letzte Seite.

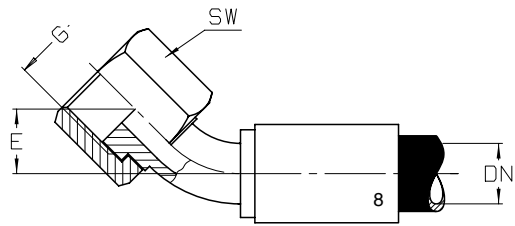
Masse in mm - Konstruktionsänderungen vorbehalten!

ORS 45°

Dichtkopf, flachdichtend und Überwurfmutter mit UNF-Gewinde

Gegenanschluss:

Anschlussstutzen ORS, flachdichtend, mit UNF-Gewinde



ECOVOS ¹

Bestell-Nr.	DN	G	E	SW
1521 - 06 - 45	6	9/16 - 16 UNF	17	17
1521 - 06 / 10 - 45	6	11/16 -16 UNF	19	22
1521 - 08 / 10 - 45	8	11/16 -16 UNF	19	22
1521 - 10 - 45	10	11/16 -16 UNF	18	22
1521 - 10 / 12 - 45	10	13/16 -16 UNF	19	24
1521 - 12 - 45	12	13/16 -16 UNF	16	24
1521 - 12 / 16 - 45	12	1-14 UNF	19	30
1521 - 16 - 45	16	1-14 UNF	24	30
1521 - 20 - 45	20	1.3/16 -12 UNF	27	36
1521 - 25 - 45	25	1.7/16 -12 UNF	30	41
1521 - 32 - 45	32	1.11/16 -12 UNF	34	50
1521 - 40 - 45	40	2 - 12 UNF	33	60

RD - Pressarmatur ³

Bestell-Nr.	DN	G	E	SW
1525 - 20 - 45	20	1.3/16 -12 UNF	45	36
1525 - 25 - 45	25	1.7/16 -12 UNF	60	41

Weitere Abmessungen in Vorbereitung, bitte fragen Sie an.

Fussnoten siehe letzte Seite.

Masse in mm - Konstruktionsänderungen vorbehalten!